

Medela Symphony® PLUS HURTIGVEILEDNING

START-programmet

IGANGSETTING
AV LAKTASJON

etter
fødselen



8-12
ganger
på 24 t

Pumpeøkt ≈ 15 min
Stimuleringsfaser,
pumpefaser og
pauser

1



Så snart minst 20 ml eller
mer er pumpet ut i tre
påfølgende pumpeøkter



eller

2



Når fysiologiske markører
for aktivering av sekresjon*
blir synlige

*følelse av brystspenning (melken kommer inn)

eller

3

Dag 6 +

Bytt til OPPR-HOLD-
programmet senest på
dag seks

Når skal du bytte fra
START til **OPPR.HOLD**?

OPPR.HOLD-programmet

BYGGE OPP OG
OPPRETHOLDE
LAKTASJON

fra dag 6



8-12
ganger
på 24 t

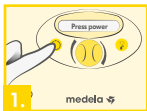
Pumpeøkt ≥ 15 min
2-fase utpumping
(stimulerings- og
pumpefase)



Merk: Denne hurtigveiledningen erstatter ikke den fullstendige bruksanvisningen.
Se bruksanvisningen for Symphony for ytterligere informasjon.

START-programmet

Du kan se at dette programmet kjører fra disse symbolene på displayet: ●●●



Trykk av/på



Trykk på reguleringsknappen for å bruke **START-programmet**



Still inn vakuüm



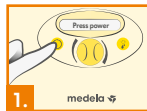
MERK: Programmet avsluttes automatisk



youtu.be/8wV1hUvBGzs

OPPR.HOLD-programmet

Du kan se at dette programmet kjører fra disse symbolene på displayet: ●●●



Trykk av/på



Still inn vakuüm. Etter 2 minutter skifter systemet automatisk til pumpefasen (4.)



Tilbakestill vakuüm



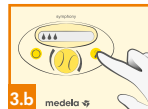
MERK: Programmet avsluttes ikke automatisk



youtu.be/rprpuZ9do90



Etter 10 sekunder starter **OPPR.HOLD-programmet**



Hvis melken begynner å renne før de to minuttene er gått, trykker du på reguleringsknappen for å gå rett til pumpemodus (4.).



VIKTIG! STILL INN VAKUÜMET RIKTIG OG KONTROLLER/TILPASS DET VED BEHOV

Bruk alltid det høyeste vakuümnivået som er behagelig. Dette bidrar til optimal melkestrøm og gjør pumpingen mest mulig effektiv.